

Zijaanzicht  
Vue de côté  
Side view  
Seitenansicht  
Vista lateral

Doorsnede  
Section  
Cross section  
Section  
Sección

1:4

1:2

3D aanzicht  
Vue en 3D  
3D-View  
3D-Ansicht  
Vista 3D

1:4

Verticale snede  
Section verticale  
Vertical cross section  
Vertikaler Schnitt  
Sección transversal vertical

1:4

Horizontale snede  
Section horizontale  
Horizontal cross section  
Horizontaler Schnitt  
Sección transversal horizontal

1:4

Afgewekte hoogte  
Hauteur finie  
Finished height  
Fertige Höhe  
Altura acabada

CF1

CF2

box

Breedte  
Largeur  
Width  
Breite  
Ancho

Montagesituatie 7A - voor/boven het raam (diepe zijgeleider)  
Montage 7A - devant/dessus le châssis (coulisse profond)  
Installation method 7A - in front/above the window (deep side channel)  
Einbauweise 7A - vor/oben auf dem Rahmen (tiefe Seitenführung)  
Tipo de montaje 7A - delante/encima la ventana (guía lateral profundidad)

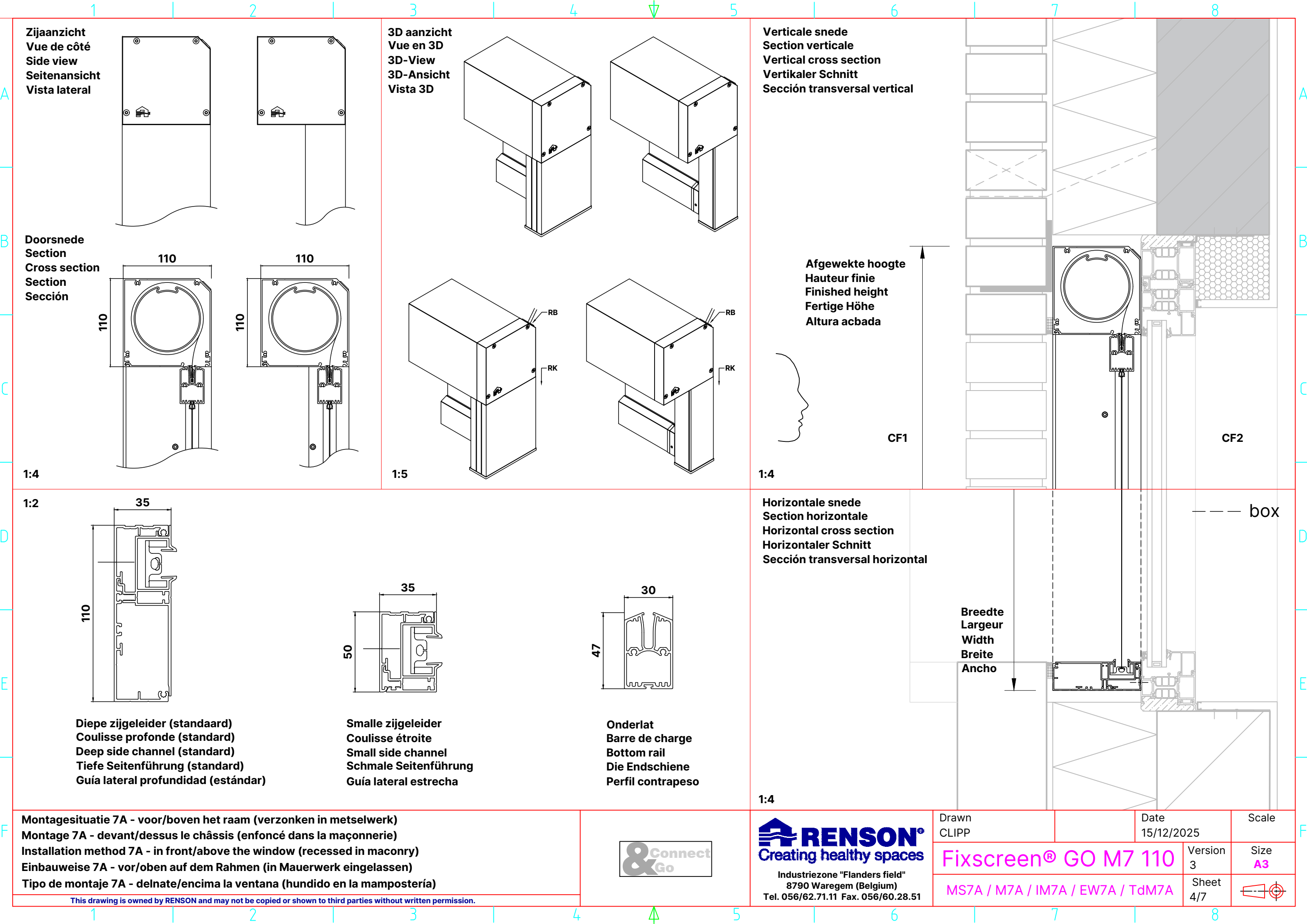
This drawing is owned by RENSON and may not be copied or shown to third parties without written permission.



**RENSON®**  
Creating healthy spaces  
Industriezone "Flanders field"  
8790 Waregem (Belgium)  
Tel. 056/62.71.11 Fax. 056/60.28.51

Drawn CLIPP	Date 15/12/2025	Scale
Fixscreen® GO M7 110		Version 3
Voorbouw/Avant-corps/Surface-mounted/ Vorbau/Montaje delante de la ventana		Size A3
Sheet 2/7		





Zijaanzicht  
Vue de côté  
Side view  
Seitenansicht  
Vista lateral

3D aanzicht  
Vue en 3D  
3D-View  
3D-Ansicht  
Vista 3D

Verticale snede  
Section verticale  
Vertical cross section  
Vertikaler Schnitt  
Sección transversal vertical

Doorsnede  
Section  
Cross section  
Section  
Sección

Afgewekte hoogte  
Hauteur finie  
Finished height  
Fertige Höhe  
Altura acabada

1:2

Horizontale snede  
Section horizontale  
Horizontal cross section  
Horizontaler Schnitt  
Sección transversal horizontal

box

Breedte  
Largeur  
Width  
Breite  
Ancho

Diepe zijgeleider (standaard)  
Coulisse profonde (standard)  
Deep side channel (standard)  
Tiefe Seitenführung (standard)  
Guía lateral profundidad (estándar)

Smalle zijgeleider  
Coulisse étroite  
Small side channel  
Schmale Seitenführung  
Guía lateral estrecha

Onderlat  
Barre de charge  
Bottom rail  
Die Endschiene  
Perfil contrapeso

Montagesituatie 7A - voor/boven het raam (verzonken in metselwerk)  
Montage 7A - devant/dessus le châssis (enfoncé dans la maçonnerie)  
Installation method 7A - in front/above the window (recessed in maconry)  
Einbauweise 7A - vor/oben auf dem Rahmen (in Mauerwerk eingelassen)  
Tipo de montaje 7A - delante/encima la ventana (hundido en la mampostería)

This drawing is owned by RENSON and may not be copied or shown to third parties without written permission.



**RENSON®**  
Creating healthy spaces  
Industriezone "Flanders field"  
8790 Waregem (Belgium)  
Tel. 056/62.71.11 Fax. 056/60.28.51

Drawn  
CLIPP

Date  
15/12/2025

Scale

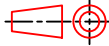
Fixscreen® GO M7 110

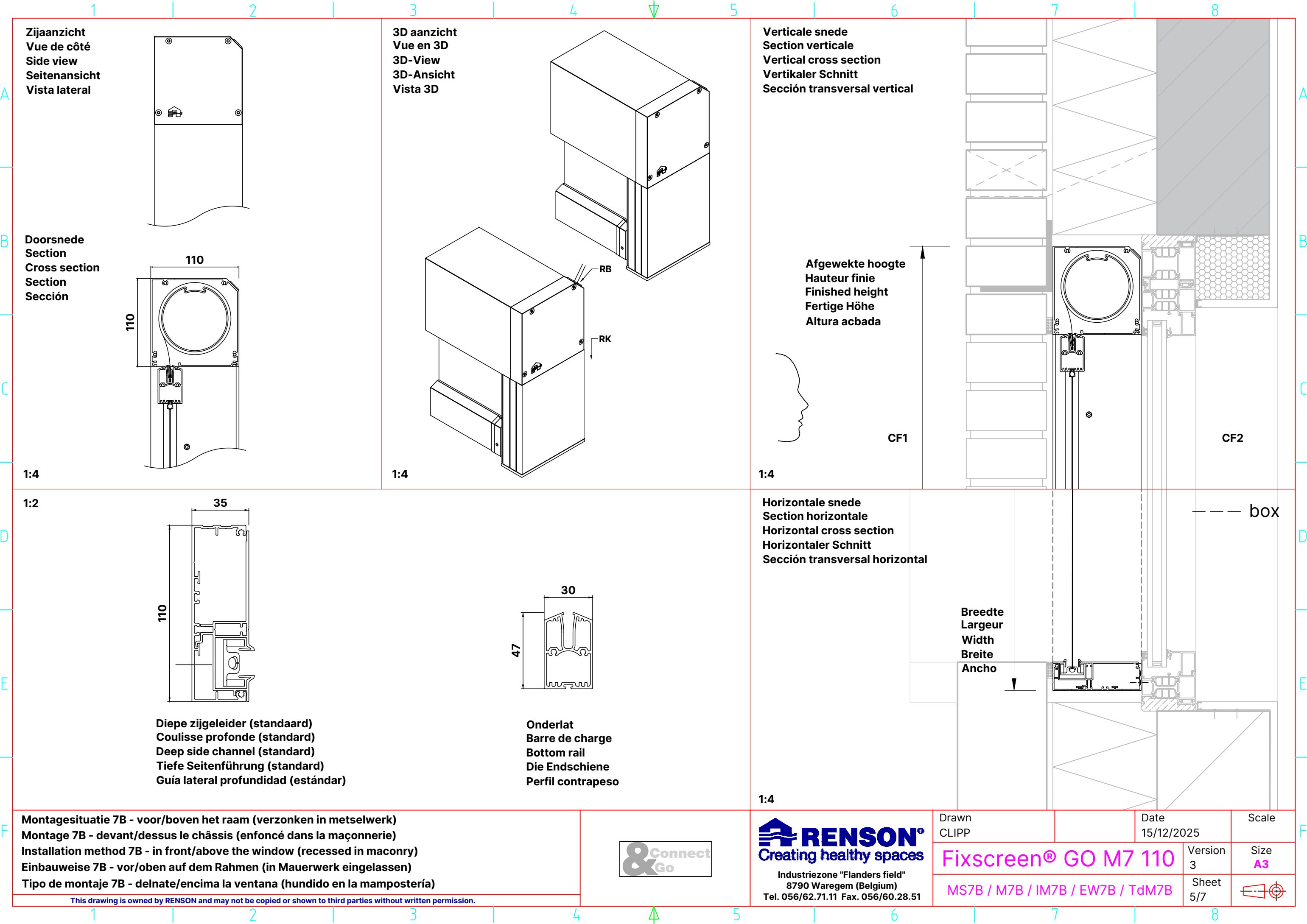
Version  
3

Size  
A3

MS7A / M7A / IM7A / EW7A / TdM7A

Sheet  
4/7





Zijaanzicht  
Vue de côté  
Side view  
Seitenansicht  
Vista lateral

3D aanzicht  
Vue en 3D  
3D-View  
3D-Ansicht  
Vista 3D

Verticale snede  
Section verticale  
Vertical cross section  
Vertikaler Schnitt  
Sección transversal vertical

Doorsnede  
Section  
Cross section  
Section  
Sección

Afgewekte hoogte  
Hauteur finie  
Finished height  
Fertige Höhe  
Altura acabada

1:2

Horizontale snede  
Section horizontale  
Horizontal cross section  
Horizontaler Schnitt  
Sección transversal horizontal

Diepe zijgeleider (standaard)  
Coulisse profonde (standard)  
Deep side channel (standard)  
Tiefe Seitenführung (standard)  
Guía lateral profundidad (estándar)

Onderlat  
Barre de charge  
Bottom rail  
Die Endschiene  
Perfil contrapeso

Breedte  
Largeur  
Width  
Breite  
Ancho

Montagesituatie 7B - voor/boven het raam (verzonken in metselwerk)  
Montage 7B - devant/dessus le châssis (enfoncé dans la maçonnerie)  
Installation method 7B - in front/above the window (recessed in maconry)  
Einbauweise 7B - vor/oben auf dem Rahmen (in Mauerwerk eingelassen)  
Tipo de montaje 7B - delante/encima la ventana (hundido en la mampostería)

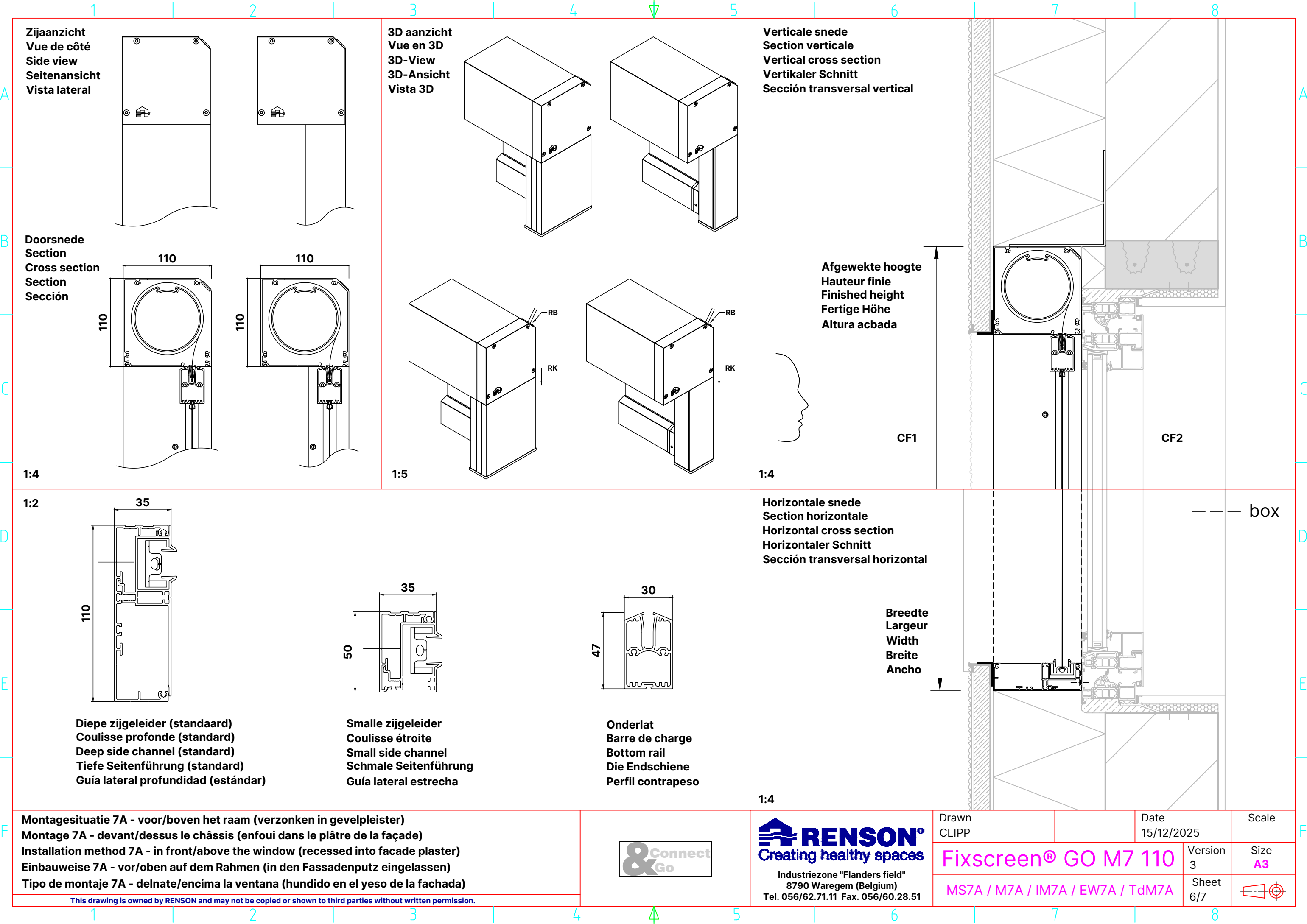
This drawing is owned by RENSON and may not be copied or shown to third parties without written permission.

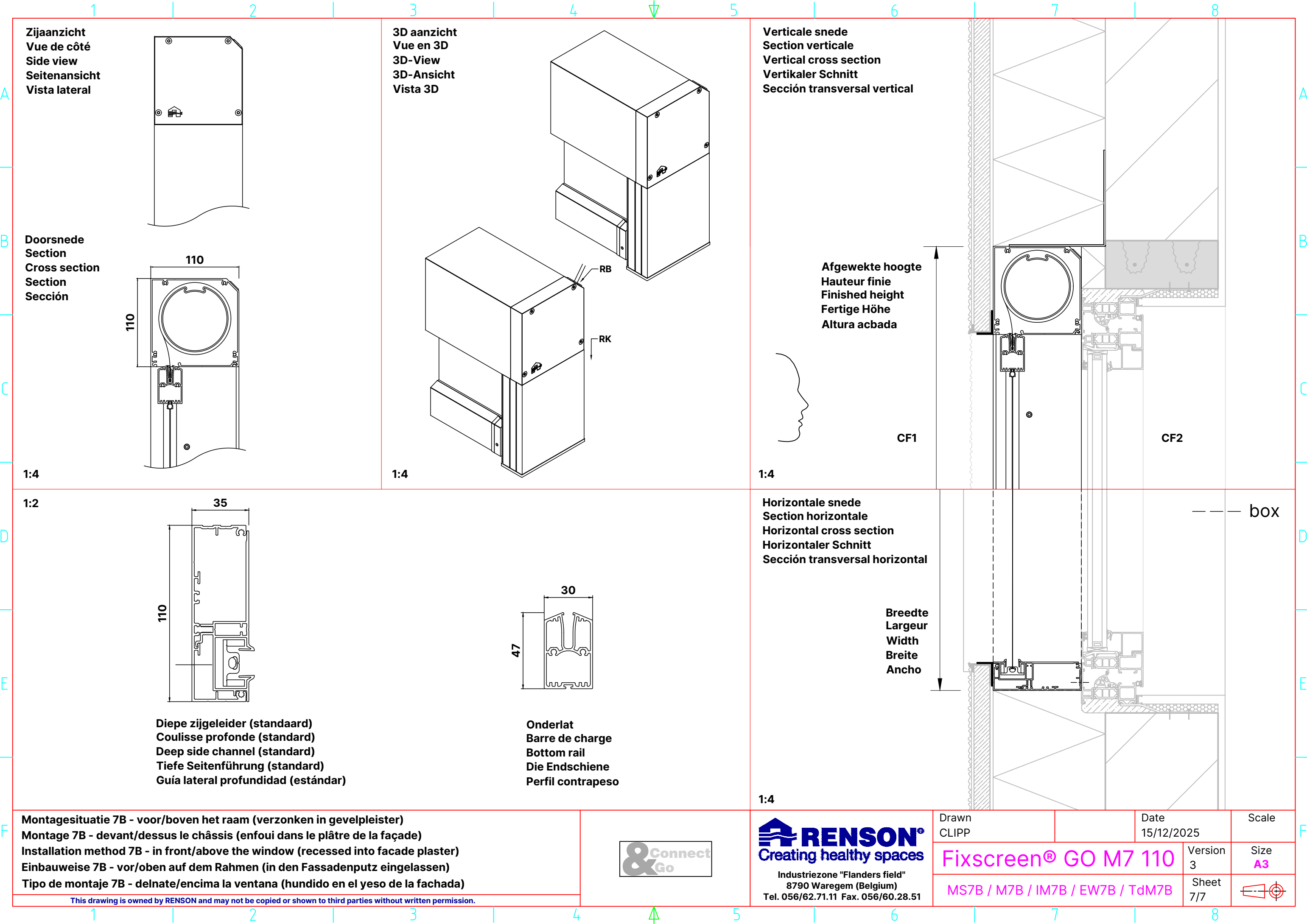


**RENSON®**  
Creating healthy spaces  
Industriezone "Flanders field"  
8790 Waregem (Belgium)  
Tel. 056/62.71.11 Fax. 056/60.28.51

Drawn CLIPP	Date 15/12/2025	Scale
Fixscreen® GO M7 110		Version 3
MS7B / M7B / IM7B / EW7B / TdM7B		Size A3
Sheet 5/7		







Zijaanzicht  
Vue de côté  
Side view  
Seitenansicht  
Vista lateral

Doorsnede  
Section  
Cross section  
Section  
Sección

3D aanzicht  
Vue en 3D  
3D-View  
3D-Ansicht  
Vista 3D

Verticale snede  
Section verticale  
Vertical cross section  
Vertikaler Schnitt  
Sección transversal vertical

Afgewekte hoogte  
Hauteur finie  
Finished height  
Fertige Höhe  
Altura acabada

Horizontale snede  
Section horizontale  
Horizontal cross section  
Horizontaler Schnitt  
Sección transversal horizontal

Breedte  
Largeur  
Width  
Breite  
Ancho

Diepe zijgeleider (standaard)  
Coulisse profonde (standard)  
Deep side channel (standard)  
Tiefe Seitenführung (standard)  
Guía lateral profundidad (estándar)

Onderlat  
Barre de charge  
Bottom rail  
Die Endschiene  
Perfil contrapeso

Montagesituatie 7B - voor/boven het raam (verzonken in gevelpleister)  
Montage 7B - devant/dessus le châssis (enfoui dans le plâtre de la façade)  
Installation method 7B - in front/above the window (recessed into facade plaster)  
Einbauweise 7B - vor/oben auf dem Rahmen (in den Fassadenputz eingelassen)  
Tipo de montaje 7B - delante/encima la ventana (hundido en el yeso de la fachada)

This drawing is owned by RENSON and may not be copied or shown to third parties without written permission.



**RENSON**  
Creating healthy spaces  
Industriezone "Flanders field"  
8790 Waregem (Belgium)  
Tel. 056/62.71.11 Fax. 056/60.28.51

Drawn CLIPP	Date 15/12/2025	Scale
Fixscreen® GO M7 110		Version 3
MS7B / M7B / IM7B / EW7B / TdM7B		Size A3
Sheet 7/7		